

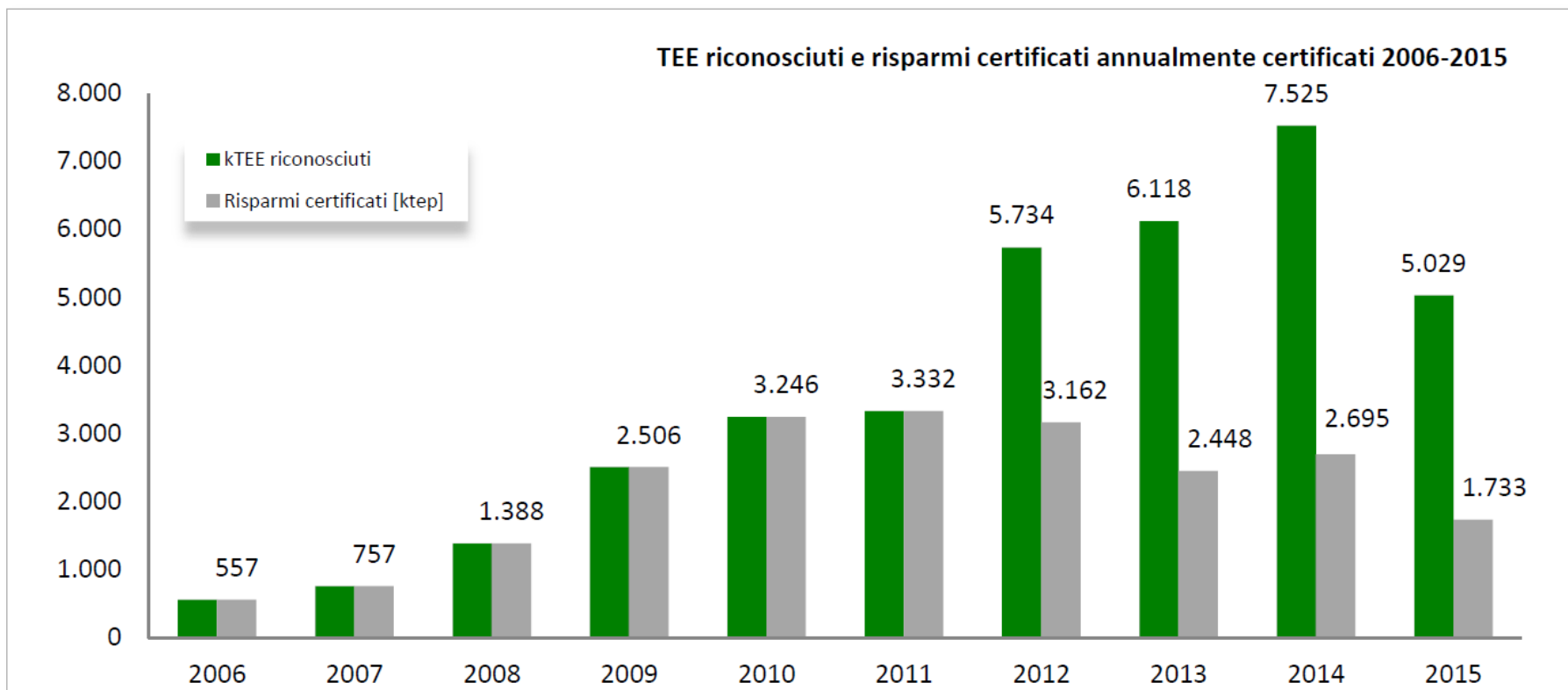


I certificati bianchi

Gabriele Susanna
Unità Certificati Bianchi

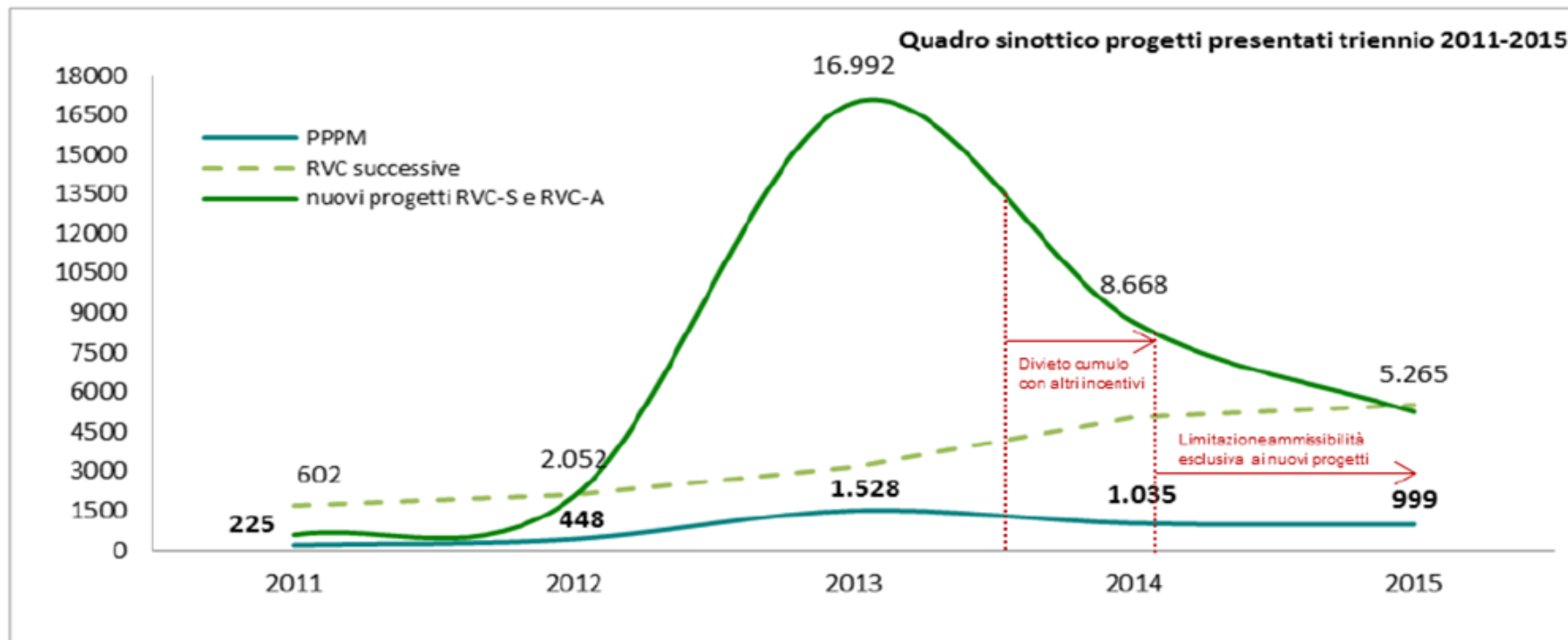
Roma - 6 aprile 2016

Andamento annuale TEE rilasciati



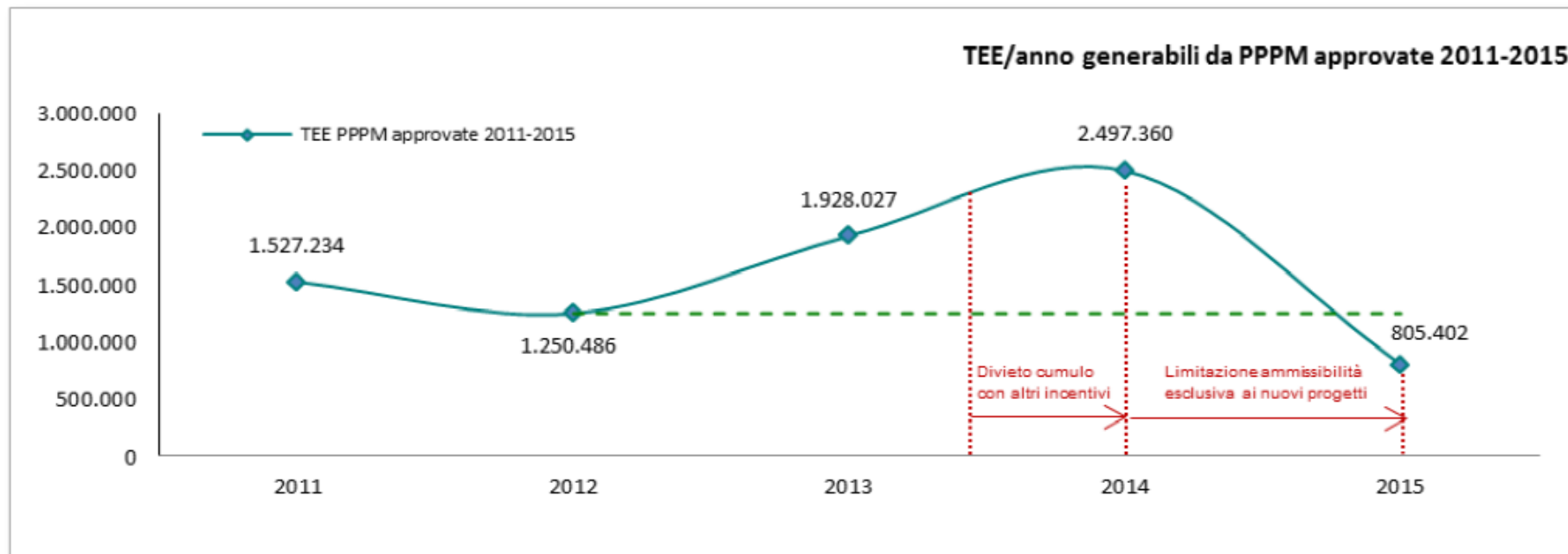
Andamento annuale dei TEE rilasciati dal GSE e dei risparmi addizionali di energia primaria certificati [tep] al 2015

La distribuzione annuale delle RVC (dei rilasci TEE) non rappresenta l'indicatore della distribuzione effettiva dei risparmi realizzati nell'anno poiché basata su *range* temporali (rendicontazioni semestrali, annuali o relative ai 5 anni di vita utile) che variano in maniera rilevante in base ai programmi di misura.



- ✓ il picco straordinario di progetti presentati nel biennio 2013-2014 per effetto degli aggiornamenti introdotti dal decreto ministeriale 28 dicembre 2012 in merito all'ammissibilità dei progetti;
- ✓ la tendenza ormai consolidata degli operatori di richiedere l'incentivo per i progetti di efficienza energetica
 - (i) nel comparto industriale attraverso la presentazione delle PPPM
 - (ii) in ambito civile prevalentemente attraverso le RVC standard.

Analisi del Meccanismo CB – prospettive future



- ✓ I risparmi relativi ai progetti di *nuova realizzazione*, in particolare nel settore industriale, si realizzeranno e verranno rendicontati verosimilmente in tempi più lunghi rispetto ai trend storici del meccanismo.
- ✓ Il volume di titoli potenziali relativi all'ultimo biennio sono pari a circa 15 milioni di TEE (di cui 10 MTEE per il settore industriale) che, nel caso di progetti a consuntivo verranno riconosciuti verosimilmente in tempi più lunghi rispetto ai trend storici del meccanismo.

News

[Tutte le News](#)

- 05/04/2016 - Certificati Bianchi: online il Contatore con i dati significativi relativi al meccanismo e il report settimanale sui livelli di servizio
+
- 04/04/2016 - È in linea il numero 37 di Elementi
+
- 01/04/2016 - Biocarburanti: pubblicate le istruzioni operative aggiornate per il pagamento dei corrispettivi annuali
+
- 25/03/2016 - Certificati verdi: avviso agli operatori
+
- 22/03/2016 - Pubblicati gli interventi della presentazione del Rapporto Attività GSE 2015
+
- 22/03/2016 - GO: esito della sessione del 21 marzo 2016 delle procedure concorrenziali
+

Ultimi Documenti

- Rapporto delle attività del Gestore dei Servizi Energetici 2015 (pdf-10,24 MB)
- Rapporto annuale sul meccanismo dei Certificati Bianchi 2015 (pdf-2,09 MB)
- Rapporto annuale sulle Aste di Quote di Emissione (EU ETS) 2015 (pdf-5,32 MB)
- Rapporto sul potenziale CAR/TLR 2015 (pdf-5,75 MB)

Contatore Certificati Bianchi

2015 (Dati al 05/04/2016)

	RVC	PPPM
Richieste pervenute:	10.765	999
Richieste concluse:	9.980	718
Richieste accolte:	9.588	449

Dettagli
Report
Informazioni

Contatore FER Elettriche

Certificati Verdi

Idraulica [€ Mln]:	779,6	Biomasse [€ Mln]:	373,1
Eolica [€ Mln]:	1.402,5	Bioliquidi [€ Mln]:	328,3
Moto ondoso [€ Mln]:	0	Biogas [€ Mln]:	83,1
Geotermica [€ Mln]:	124,4		

Costo indicativo annuo [€ Mln]: 3.090,9

Dettagli
Informazioni

Contatore Conto Termico

Accesso Diretto (Dati al 01/03/2016)

Richieste pervenute: **19.540**
 Richieste valutate: **18.712**
 Richieste ammesse: **17.478**

Incentivi impegnati PA [€ Mln]: **12,163**
 Incentivi impegnati Privati [€ Mln]: **50,811**
Totale incentivi impegnati [€ Mln]: 62,974

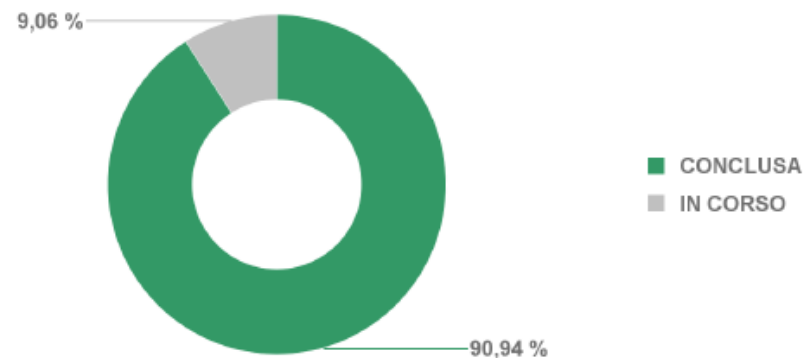
Dettagli
Report
Informazioni



Richieste presentate nel 2015

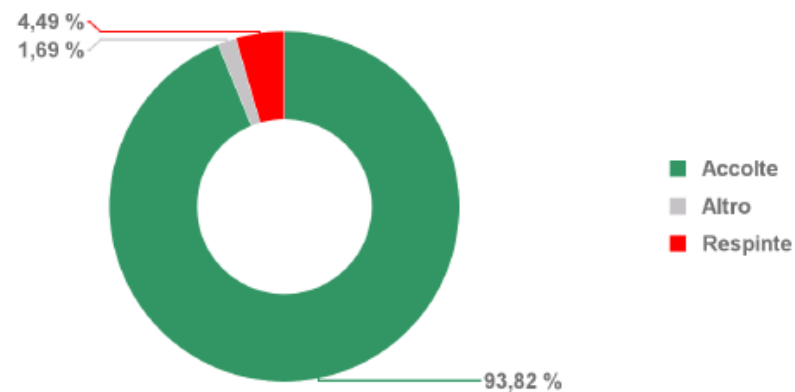
RIPARTIZIONE RICHIESTE CON ISTRUTTORIA IN CORSO E CONCLUSA

	PPPM	RVC	Totale
CONCLUSA	718	9.980	10.698
IN CORSO	281	785	1.066
Totale	999	10.765	11.764



RIPARTIZIONE DEGLI ESITI PER LE RICHIESTE CON ISTRUTTORIA CONCLUSA

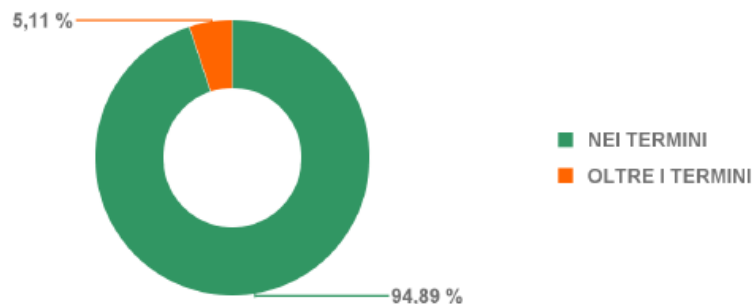
	PPPM	RVC	Totale
Accolte	449	9.588	10.037
Altro	23	158	181
Respinte	246	234	480
Totale	718	9.980	10.698



Richieste presentate nel 2015

ATTIVITA' DI VALUTAZIONE DELLE RICHIESTE CON ISTRUTTORIA CONCLUSA
RISPETTO DELLE TEMPISTICHE *

	RICHIESTE CONCLUSE
NEI TERMINI	9.980
OLTRE I TERMINI	537
Totale	10.517

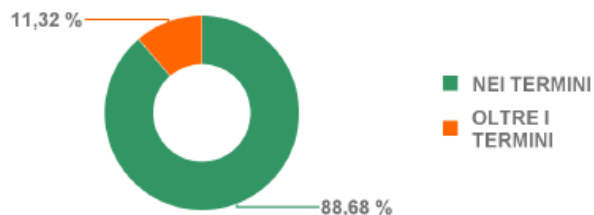


ATTIVITA' DI VALUTAZIONE DELLE RICHIESTE CON ISTRUTTORIA CONCLUSA - RISPETTO DELLE TEMPISTICHE

Richieste di integrazione

Comunicazioni di preavviso di rigetto

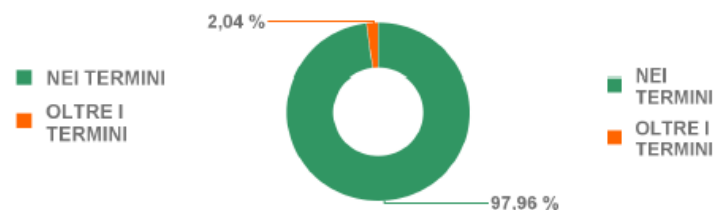
Comunicazioni di esito definitivo *



PPPM	RVC
590	1.106



PPPM	RVC
356	388

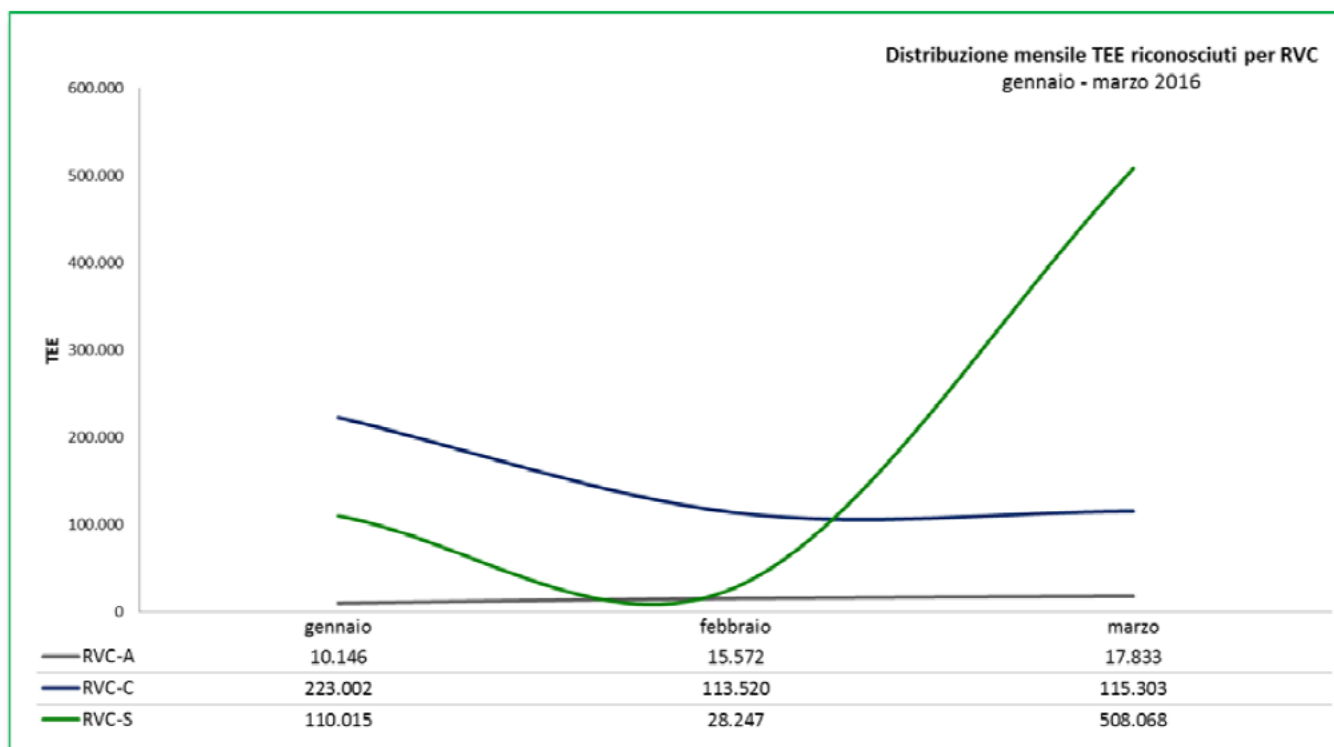


PPPM	RVC
695	9.822

TEE riconosciuti 1° gennaio - 31 marzo 2016

Richieste (RVC) e Progetti (PPPM) gennaio-marzo 2016					
	PPPM	RVC-C	RVC-A	RVC-S	TOTALE
Richieste e progetti approvati	93	283	890	1.633	2.899
TEE riconosciuti		451.825	43.551	646.330	1.141.706

Richieste (RVC) e Progetti (PPPM) approvati e TEE riconosciuti gennaio-marzo



. Distribuzione mensile TEE riconosciuti per tipologia di RVC gennaio-marzo 2016